



**Комплект светодиодных
ламп головного света
Interpower LED Headlight**

Инструкция пользователя

Технические данные:

Название: LED-лампы **Interpower LED Headlight**

Цоколь: H1/H3/H4/H7/H11/9005/9006/88S

Световой поток: 1800/2800/3600 люменов


Входное напряжение: DC: 5V-30V

Потребляемая мощность: 20W/30W/36W


Краткая инструкция по установке:

1. демонтируйте штатную галогенную лампу;
2. установите LED-лампу в фару;
3. подключите питание от стабилизатора к лампе;
4. зафиксируйте стабилизатор LED-лампы;
5. подключите стабилизатор к бортовой сети автомобиля, соблюдая полярность. Большинство ламп **Interpower LED** имеют защиту от неправильного подключения, однако некоторые модели еще требуют обязательного соблюдения полярности;
6. зафиксируйте все провода с помощью стяжек.


СХЕМА УСТАНОВКИ




Шаг 1




Шаг 2



Шаг 3



Шаг 4



Шаг 5



Шаг 6

Гарантийный талон

(действителен после заполнения продавцом)

Название модели:

LED-лампа Intepower LED Headlight

Цоколь:

Дата продажи:

Продавец:

Гарантийные обязательства не распространяются на изделия:

- залитые водой или другой жидкостью
- имеющие механические повреждения
- с незаполненным гарантийным талоном

Срок службы изделия - 3 года.

Продукция сертифицирована

